



ŠPORTOVÉ ZBRANE SVETOVÝCH ŠAMPIÓNOV



[www.pardini.sk](http://www.pardini.sk)

Pardini Slovakia s.r.o.

A.Gwerkovej 1538/7, 851 04 Bratislava

mobil: 0903/632329, 0903/471002

email: [info@pardini.sk](mailto:info@pardini.sk)

[www.pardini.sk](http://www.pardini.sk)



## NÁVOD NA POUŽITIE

VZDUCHOVÁ PIŠTOĽ MODEL K12 a K12 JUNIOR  
kaliber 4,5 mm



## Vážení strelckí priatelia

Ďakujeme a blahoželáme Vám, že ste si na strieľanie zvolili pištoľ značky PARDINI.

Vaša pištoľ bola navrhnutá a vyvinutá úspešným strelcom s dlhou a úspešnou výkonnosťou a je celá vyrábaná vo firme Pardini Armí S.r.l. skúseným personálom využívajúcim vyspelé technológie.

Vašu pištoľ testovalo niekoľko najlepších strelcov na svete. Táto spolupráca znamená, že Vám dokážeme ponúknuť produkt, ktorý sa prispôsobí Vaším osobným požiadavkám.

Avšak, budeme radi, ak nás budete kedykoľvek kontaktovať s komentármi alebo podnetmi.

## Srdečná vďaka

### Giampiero Pardini

**Na všetky zbrane PARDINI poskytuje výrobca dvojročnú záruku, ktorá začína plynúť dňom zakúpenia zbrane PARDINI od predajcu zbraní PARDINI.**

**Záruka sa vzťahuje na konštrukčnú chybu alebo chybu použitého materiálu.** Záruka sa vzťahuje na normálne používanie zbrane, na všetky poškodenia spôsobené nesprávnym zaobchádzaním so zbraňou a/alebo nesprávnou údržbou sa záruka nevzťahuje.

**Rozhodnutie, či boli splnené podmienky záruky, prináleží spoločnosti PARDINI, ako aj rozhodnutie, či oprava bude vykonaná výmenou vadnej časti alebo jej opravou.**

**Všetky záručné zákroky musia byť uskutočnené spoločnosťou Pardini Armí S.r.l. alebo v jej autorizovaných zariadeniach.** Výrobca zbraní je zbavený zodpovednosti za poškodenia, alebo nefunkčnosť zbrane spôsobené modifikáciou alebo opravou uskutočnenou neautorizovanou osobou, používaním nevhodného streľiva, alebo zbrane na iné účely, aké sú uvedené v návode na použitie.

Reklamácia bude braná do úvahy, ak je uskutočnená počas záručnej doby, pričom náklady na dopravu znáša kupujúci. Reklamácia týkajúca sa poškodení z dôvodu nesprávneho používania zbrane nebude uznaná. Ďalej sa ešte neuznáva reklamácia zodpovednosti za škody používaním zbrane spôsobené iným osobám alebo na majetku.

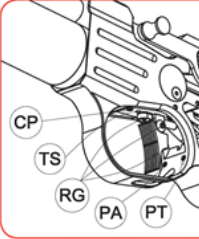
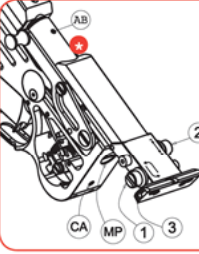
V prípade akýchkoľvek sporov bude rozhodovať súd v Lucca v Taliansku, ktorý bude mať výhradnú jurisdikciu.

**V záujme zachovania záruky počas celej záručnej doby a zachovania bezpečnosti a funkčnosti zbrane aj po uplynutí dvojročnej záručnej doby Vám odporúčame obracať sa so všetkými problémami a požiadavkami na opravy alebo úpravy Vašej zbrane na spoločnosť PARDINI Slovakia s.r.o., ktorá zabezpečí potrebný servis a opravy Vašej zbrane.**

Pre Vás to bude znamenať, že na všetky úpravy a opravy zabezpečené spoločnosťou PARDINI Slovakia s.r.o. sa bude vzťahovať záruka a PARDINI Slovakia s.r.o. pre Vás zabezpečí všetko potrebné, vrátane administratívy. Vo vlastnom záujme si neupravujte zbraň svojpomocne.

## NASTAVOVANIE VZDUCHOVEJ PIŠTOLE K12 a K12 Junior (viď obrázky)

Spúšť na pištoľi K12 alebo K12 Junior môže byť nastavená ako dvojchodová spúšť.

Skrutky RG	Nastavuje pozíciu spúšte pozdĺžne a priečne sprava doľava,	
Skrutka RG	Nastavuje výšku spúšte a rotáciu okolo osi („červík“ v jazýčku spúšte),	
Skrutka PT	Nastavuje odpor prvého chodu spúšte, točením v smere hodinových ručičiek sa zvyšuje odpor prvého chodu spúšte,	
Skrutka CP	Nastavuje prvý chod spúšte, točením v smere hodinových ručičiek sa skrúcaje prvý chod spúšte,	
Skrutka TS	Nastavuje doraz spúšte, točením v smere hodinových ručičiek sa skrúcaje druhý chod spúšte (skrutka vzadu, vedľa jazýčka spúšte),	
Skrutka PA	Nastavuje odpor 2. chodu spúšte, točením v smere hodinových ručičiek sa zvyšuje odpor druhého chodu spúšte.	
Skrutka CA	Nastavuje odpaľovanie, točenie v smere hodinových ručičiek skrúcaje odpaľovanie,	
Skrutka MP	Nastavuje ústovú rýchlosť strely (optimum cca 165 m/s),	
Skrutka č. 1	Točením v smere chodu hodinových ručičiek posunie zásah doprava, proti smeru hodinových ručičiek posunie zásah doľava,	
Skrutka č. 2	Točením v smere chodu hodinových ručičiek posunie zásah dolu, proti smeru hodinových ručičiek posunie zásah hore,	
Skrutka č. 3	Točením v smere hodinových ručičiek sa rozšíri štrbina cieľníka, proti smeru hodinových ručičiek sa štrbina zúži,	
Skrutka AB	Točením v smere chodu hodinových ručičiek zmenší pôsobnosť absorbéra spätného rázu, proti smeru hodinových ručičiek zvýši pôsobnosť absorbéra (odporúčame nemeniť nastavenie).	

## NASTAVENIE MIERIDIEL VZDUCHOVEJ PIŠTOLE K12 a K12 Junior

Rozsah dĺžky mieridiel môže byť nastaviteľný. Na nastavenie požadovaného rozsahu povoľte upevňovaciu skrutku mušky, posuňte mušku do želanej polohy a dotiahnite skrutku.

## VÝMENA A NAPLNENIE TLAKOVEJ KARTUŠE VZDUCHOVEJ PIŠTOLE K12 a K12 Junior

Na doplnenie tlakovej kartuše vyskrutkujte tlakovú kartušu z pištole. Na odstruktúvanie tlakovej kartuše nemusí byť tlaková kartuša celkom prázdna, bez tlaku (naopak, vždy skladujte tlakové kartuše aspoň čiastočne natlakané, aby sa do prázdnej kartuše nedostala vlhkosť alebo špina). Do ventilu tlakovej fľaše, z ktorej budete dopĺňať tlakovú kartušu naskrutkujte PARDINI plniaci adaptér. Naskrutkujte tlakovú kartušu na plniaci adaptér a otvorte ventil tlakovej fľaše. Počkajte niekoľko sekúnd, kým sa tlaková kartuša naplní, najviac však na 250 barov. Tlak môžete kontrolovať na postrannom manometri. Po naplnení na maximálne 250 barov uzavrite ventil fľaše a odsutkujte najpr. tlakovú kartušu a potom plniaci adaptér. Tlakovú kartušu naskrutkujte späť na pištoľ, celkom na doraz. Používajte len originál PARDINI tlakove kartuše, nie staršie ako 10 rokov.

## Vzduchové pištole kalibru 4,5 mm model: K12 a K12 Junior s mechanickou spúšťou



### Technické špecifikácie

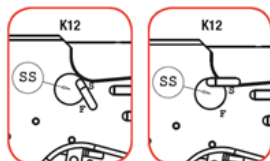
Jednovýstrelová vzduchová zbraň s mechanickým spúšťovým mechanizmom na strelivo kalibru 4,5 mm (.177) určená pre olympijskú 10 metrovú streleckú disciplínu Vzduchová pištoľ 60 alebo 40. Rám pištole a tlaková kartuša sú vyrobené zo špeciálnej, ľahkej hliníkovej zliatiny, všetky ostatné diely sú zo špeciálnej ocele. Rozdiel medzi pištoľami K12 a K12 Junior je len v dĺžke hlavne. Všetky diely sú medzi K12 a K12 Junior vzájomne plne zameniteľné, okrem farebného krytu hlavne kvôli jeho dĺžke. Pažba z orechového dreva s posuvnou opierkou dlane má optimálny sklon a je vyrobená tak, že homý, najvyšší bod, kde sa dotýka ruky, je len niekoľko milimetrov pod osou hlavne, tak aby boli dodržané pravidlá ISSF. Takto konštruovaná pažba pomáha k udržiavaniu stability osy hlavne.

### K12 a K12 Junior majú:

nastaviteľné a vymeniteľné mikrometrické mieridlá, jeden „cvak“ cca 1,8 mm, dĺžku hlavne 240 milimetrov pre model K12 a 205 mm pre model K12 Junior, vývrt hlavne s dvanástimi drážkami, priamka mieridiel nastaviteľná medzi 340 až 385 mm u K12 a medzi 310 až 350 mm u K12 Junior, hmotnosť 990 gramov u K12, resp. 910 gramov u K12 Junior, nastaviteľný absorbér spätného rázu vstavaný v tele pištole, vlastný patent PARDINI dvojchodová nastaviteľná spúšť, každý chod má samostatne nastaviteľnú dĺžku chodu a odpor, tlaková kartuša má využiteľný pracovný tlak 70 až 250 barov so stranovým manometrom, kompenzátor spätného rázu a zároveň nastaviteľný držiak mušky, štandardne je vo výbave farebný kryt hlavne a vyvažovacie okrúhle závažia. Tlaková kartuša pracuje v celom rozsahu s rovnakou ústovou rýchlosťou strely, vďaka tlakovej komore vo vnútri rámu pištole, ktorá pracuje pri tlaku 65 barov.

### Nabíjanie pištole K12 a K12 Junior

Potiahnite páku záveru dozadu až na doraz, najlepšie palcom a ukazovákom. Umiestnite diabolku do nábojovej komory a zatlačte na páku záveru dopredu, smerom k hlavni, až sa záver uzavrie a uzamkne. Skontrolujte, či máte páčku SS prepnutú na strelbu (F). Vaša K12 je tak pripravená k strelbe. Páčka SS v polohe (S) umožňuje strelbu na sucho, tzv. „sušenie“. Prepínať páčku SS do polohy (F) alebo (S) len pri zdvihnutí páky záveru.



## UPOZORNENIE !!

### BEZPEČNOSTNÉ PRAVIDLÁ PRI ZAOBCHÁDZANÍ S TERČOVÝM STRELECKÝM VYBAVENÍM A ŠPORTOVÝMI ZBRANAMI

- 1) **VŽDY** zaobchádzajte s Vašou zbraňou ako keby bola nabitá.
- 2) **VŽDY používajte** Vašu zbraň v centrách, lokalitách a podmienkach v súlade s právnymi požiadavkami upravujúcimi používanie palných zbraní. Rešpektujte špecifické pravidlá a inštrukcie, ktoré Vám dá personál riadiaci strelnice.
- 3) **VŽDY skontrolujte** či je správne zasunutá bezpečnostná zástavka: odstráňte bezpečnostnú zástavku a vložte Vás prst na spúšť len vtedy ak ste pripravení strieľať.
- 4) **VŽDY narábajte** so svojou zbraňou s maximálnou starostlivosťou a pozornosťou; chyba môže príčinou poškodenia a/alebo zranenia Vás alebo ľudí okolo Vás. **NIKDY** nemierte hlavne Vašej zbrane na seba alebo na iného, aj keby bola vybitá.
- 5) **NIKDY nepoužívajte** svoju zbraň pokiaľ ste pod vplyvom alkoholu alebo drog. Vyhýbajte sa tiež fajčeniu.
- 6) **VŽDY používajte** primerané vybavenie na ochranu očí a uší.
- 7) **NIKDY** nemierte na nič iné ako na terč, ktorý musí byť umiestnený na mieste, ktoré chráni proti odrážaniu striel.
- 8) **VŽDY majte** Vašu zbraň vybitú až dovtedy, kým ste pripravení strieľať. Skontrolujte (a dvojnásobne skontrolujte ako to robia príslušníci ozbrojených síl) či je v kufríku.
- 9) **VŽDY vyčistite** Vašu zbraň po strelbe alebo predtým ako ju odložíte preč.
- 10) **VŽDY skladujte** Vašu zbraň na bezpečnom mieste, mimo dosahu detí a iných ľudí.
- 11) **VŽDY skladujte** Vašu zbraň a strelivo na oddelených miestach, v súlade s právnymi predpismi na úschovu palných zbraní.
- 12) **VŽDY sa ubezpečte**, že ste oboznámený s používaním palných zbraní. Ubezpečte sa, že ste prečítali a porozumeli inštrukciám výrobcu vašej zbrane.
- 13) **V pištoľi K12 a K12 Junior NIKDY** nečistite hlavne jednorázovými textilnými valčekmi a **NIKDY nelubrikujte absorbér**. Z vlačiekov sa môžu dostať mikrovlákna do absorbéru a prestane správne fungovať a na správne fungovanie musí byť absorbér čistý a suchý.
- 14) **NIKDY nepoužívajte** tlakovú kartušu s dátumom výroby viac ako 10 rokov.
- 15) **NIKDY nenapíňajte** tlakovú kartušu na viac ako 250 barov.
- 16) **POUŽÍVAJTE VŽDY** len originál PARDINI náhradné diely a príslušenstvo.





